

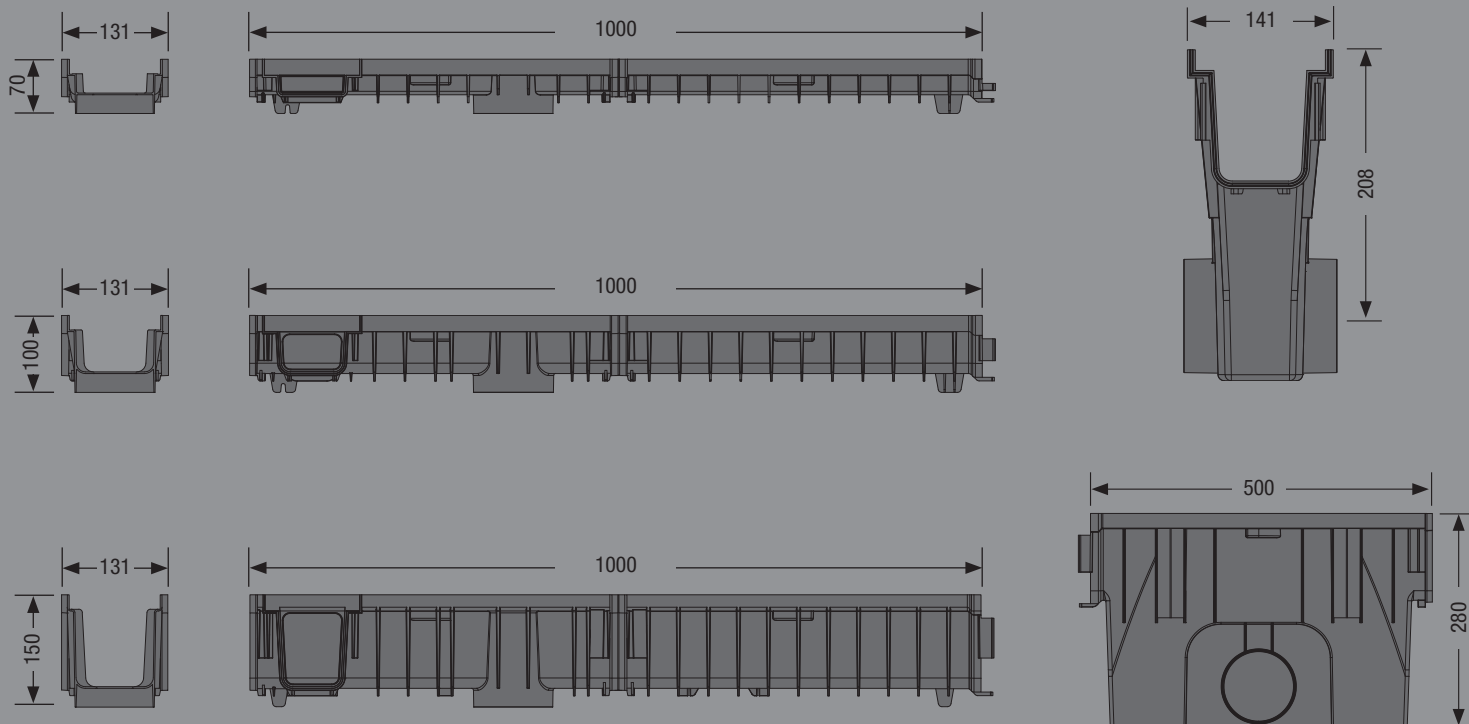

*ANRIN SELF-PP plastikrender*

# Afvandingsrender til private boligområder

Nemme at håndtere for „gør-det-selv-folk“



**ANRIN SELF PP plastikrender**  
 Render NW 100 af sort plastik



Alle dimensioner er i mm

## ANRIN SELF PP plastik afvandingsrender

Afvandingsrender i sort plastik. Det er en fleksibel afvandingsløsning, der giver mulighed for tilpasning til individuelle ønsker og behov. De er ideelle til nem og sikker håndtering af nedbør i private boligområder. Om det er let regn, sne


eller kraftige tordenbyger, så leder afvandingsrenderne af plastik sikkert og hurtigt vandet væk fra din terrasse, carport eller indkørsel.

Vælg mellem spalteriste af galvaniseret stål eller langsgående plastikriste.

Specifikationer	PP render 070, 0100, 0150	PP sandfang 0100, 0150
Materiale	Plastik	Plastik
Længde	100 cm	50 cm
Bredde	13.1 cm	13.1 cm
Højde	7 cm / 10 cm / 15 cm	28 cm / 33 cm
Nominel bredde	100 mm	100 mm
Fugesystem	UNILINK®	UNILINK®
Låseteknik	TwistLock	TwistLock
Belastningsklasse	Klasse A15	Klasse A15
Ristetyper	Galvaniseret spalterist kl. A15, plastik maskeristrist kl. A15	

### Ristetyper

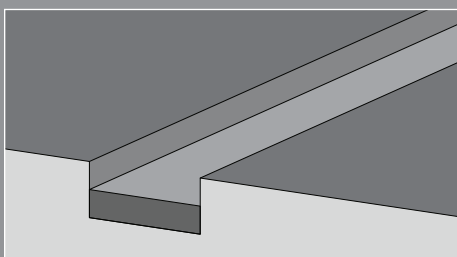
Spalterist i stål



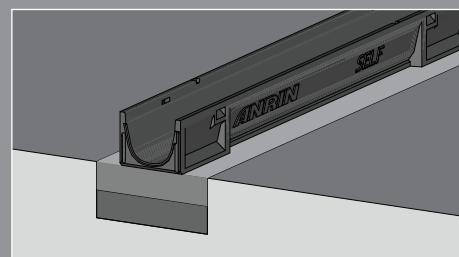
Maskerist i plastik




### Installationsguide – ANRIN SELF PP Plastikrender



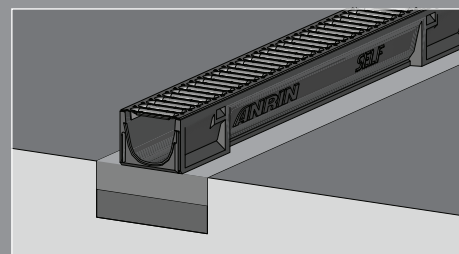
Grav en rende. Fyld grus i og stamp bærelaget.



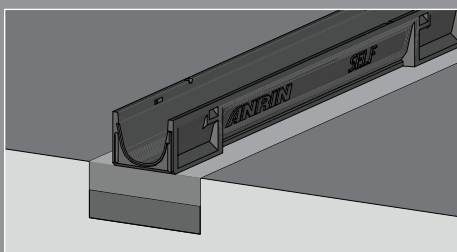
Forbind renderen til afløbet inden der støbes op omkring renderen. Sørg for korrekt fald.



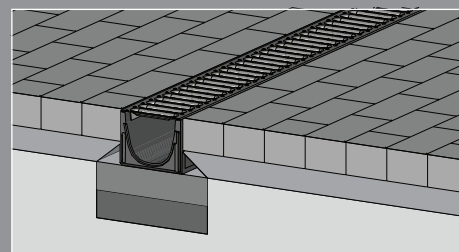
Fyld 5 cm beton ovenpå bærelaget og jævn det ud.



Placér risten på renderen.



Placér renderen og installér sandfang med slamspand og endegavl.



Flisebelægning lægges ud. Belægningen skal være 2-5 mm højere end selve risten.

- ✓ *Moderne ristedesign af sort plastik og galvaniseret stål*
- ✓ *Permanent korrosionsbestandig*
- ✓ *Høj stabilitet og fleksible tilpasninger*
- ✓ *Mulighed for T- og hjørnesamlinger*
- ✓ *Tilgængelig i 3 installationshøjder*



Scan for yderligere  
oplysninger

*Kontakt vores erfarne tekniske konsulenter, hvis du allerede har planlagt et afvandingsprojekt, eller hvis du ønsker yderligere information om mulighederne.*